

El Proceso de Ayuda Financiera

Raquel Garcia

Representante de ISAC- Distrito de Harper College
Comisión de Asistencia Estudiantil de Illinois (ISAC)

Raquel.Garcia@illinois.gov

(224) 457-6521



Acerca de Mi


- Acabo de graduarme de Universidad de Illinois en Chicago con una licenciatura en Business Management
- Puedo ayudarles con los procesos de solicitud de admisiones y ayuda financiera
- Estoy aquí para responder cualquier pregunta que tengan acerca del proceso universitario o de ayuda financiera
- Todos mis servicios son completamente GRATUITOS
- Trabajo para una organización estatal llamada ISAC en un programa llamado ISACorps

Acercas de ISAC

La agencia de acceso a la universidad y ayuda financiera en Illinois



- Administra diferentes tipos de programas de ayuda financiera
 - Subvenciones
 - Becas
 - Matrícula prepagada
 - Pago y perdón de prestamos estudiantiles



- Nuestra misión es proveer información y asistencia a los estudiantes de Illinois para que la educación sea más accesible

¡Pregunta!

- Hay muchas cosas que considerar
- Algunas preguntas comunes incluyen:
 - ¿Cuánto cuesta la universidad?
 - ¿Qué es la ayuda financiera?
 - ¿Cuándo y cómo se solicita?
- ¿Qué otras cosas les vienen a la mente cuando piensan sobre la universidad?
- Pregúntenme, ¡estoy aquí para ayudar!



Educación Postsecundaria

- Una institución de educación superior que otorga un título, o certificado posgraduación de la preparatoria
- Esto incluye, pero no se limita, a universidades, colegios comunitarios y escuelas técnicas

Certificado
Técnico/Vocacional

- Hasta 2 años

Título de Asociado

- 2 años

Licenciatura

- 4 años

Maestría

- Licenciatura más 1-3 años

¿Qué es la Ayuda Financiera?

- Dinero para ayudarles a pagar la universidad
- Hay diferentes tipos de ayuda financiera (no solo préstamos)
- Proviene de diferentes fuentes
- Puede ser ***gratuita, prestada, o ganada***
- Ayuda a cubrir la diferencia entre el monto que un estudiante puede aportar y el costo de la universidad

Costo de Asistir

Un presupuesto que demuestra cuanto cuesta el año escolar

- **Gastos Directos** se pagan directamente a la institución
- **Gastos Indirectos** no siempre se pagan directamente a la institución

Colegiatura y Cuotas	Directos
+ Vivienda y comida	Directos o indirectos (p.ej., dormitorio v. apartamento)
+ Libros, Materiales de Curso, Útiles, y Equipo	Indirectos
+ Transportación	
+ Gastos Misceláneos	
= Costo de Asistir (COA)	

Tipos de Ayuda Financiera

Ayuda Gratuita

*dinero gratuito

Subvenciones

usualmente se otorgan a base de necesidad económica

Becas

pueden ser otorgadas por distintos motivos

Auto-Ayuda

dinero que se tiene que ganar o pagar

Trabajo-Estudio

deben ganarse los fondos trabajando

Préstamos

deben ser pagados

Fuentes de Ayuda Financiera

- Gobierno federal → Departamento de Educación de los EE.UU (ED)
- Gobierno estatal → ISAC
- Universidades → Escuela del estudiante
- Fuentes privadas → Cualquier otra no incluida en las otras categorías

- **Tip #1:** al buscar becas, piensen que compran, comen, o utilizan
- **Tip #2:** becas locales = menos competencia (el grupo de solicitantes es más pequeño)

Ayuda Gratuita Federal

Subvención Pell

- Basada en necesidad económica
- Hasta \$7,395

FSEOG

(Subvención Federal
Suplementaria para la
Oportunidad Educativa)

- Basada en necesidad económica y administrada por las universidades (no está disponible en todas)
- Varía de \$100 a \$4,000

Auto-Ayuda Federal

Programa de Trabajo-Estudio	<ul style="list-style-type: none">▪ Administrado por las universidades (solamente está disponibles en escuelas participantes)▪ Las cantidades son determinadas por la universidad
Préstamo Federal Subsidiado	<ul style="list-style-type: none">▪ Basado en necesidad económica▪ Estudiantes son responsables de pagarlo▪ El gobierno federal paga el interés cuando estén en la escuela, periodos de gracia, o periodos autorizados de aplazamiento
Préstamo Federal Sin Subsidio	<ul style="list-style-type: none">▪ No es basado en necesidad económica▪ Estudiantes son responsables de pagarlo▪ Estudiantes siempre son responsables de pagar los intereses
Préstamo PLUS	<ul style="list-style-type: none">▪ Basado en historial de crédito▪ Padres (o estudiantes de posgrado) son responsables de pagarlo

Ayuda Gratuita de Illinois

Subvención MAP

(Programa de Concesión Monetaria)

- Basada en necesidad económica
- Hasta \$8,400 (solo para colegiatura y cuotas)

Subvención IVG

(Subvención para Veteranos de Illinois)

- Colegiatura y cuotas

Subvención ING

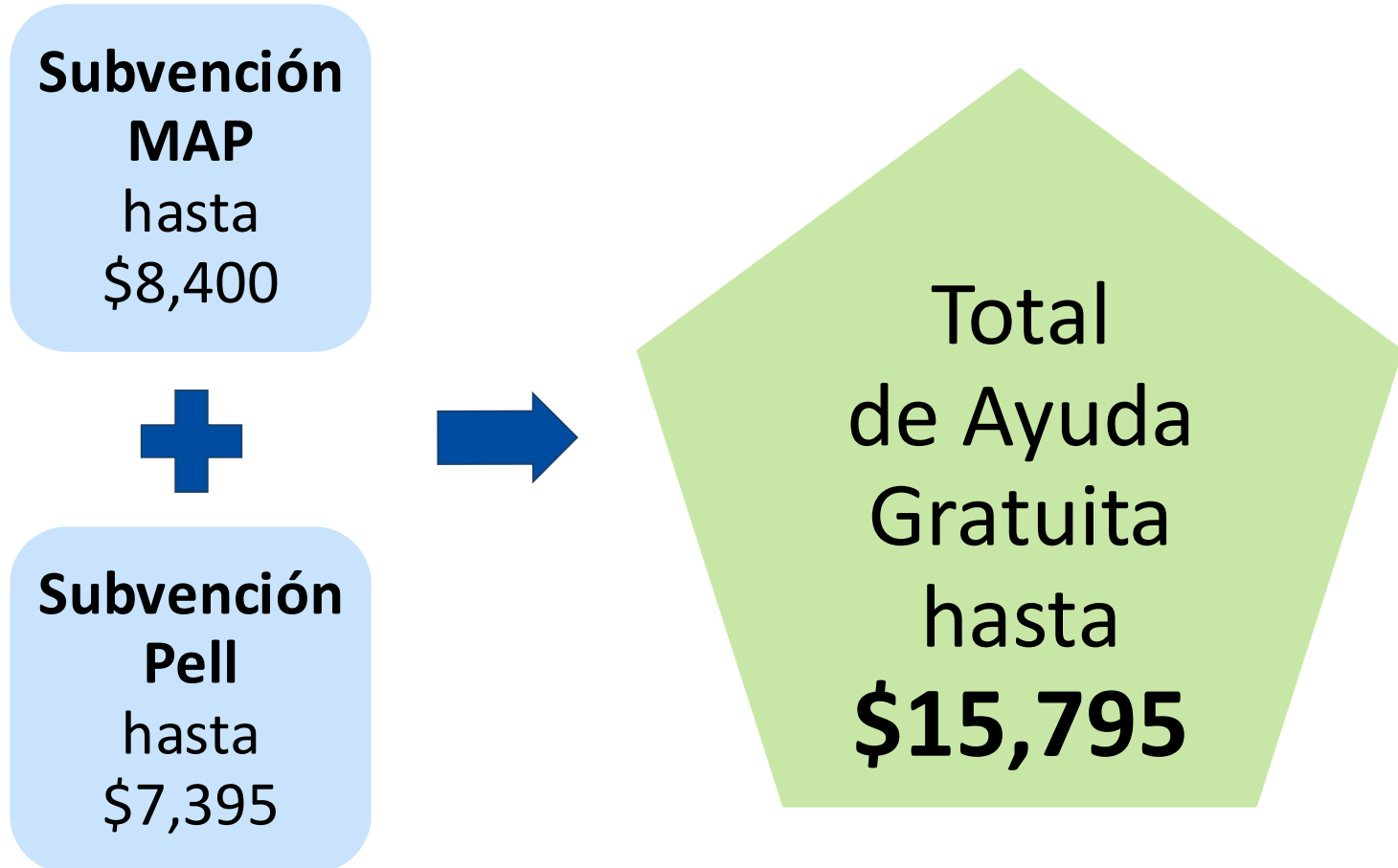
(Subvención para la Guardia Nacional de Illinois)

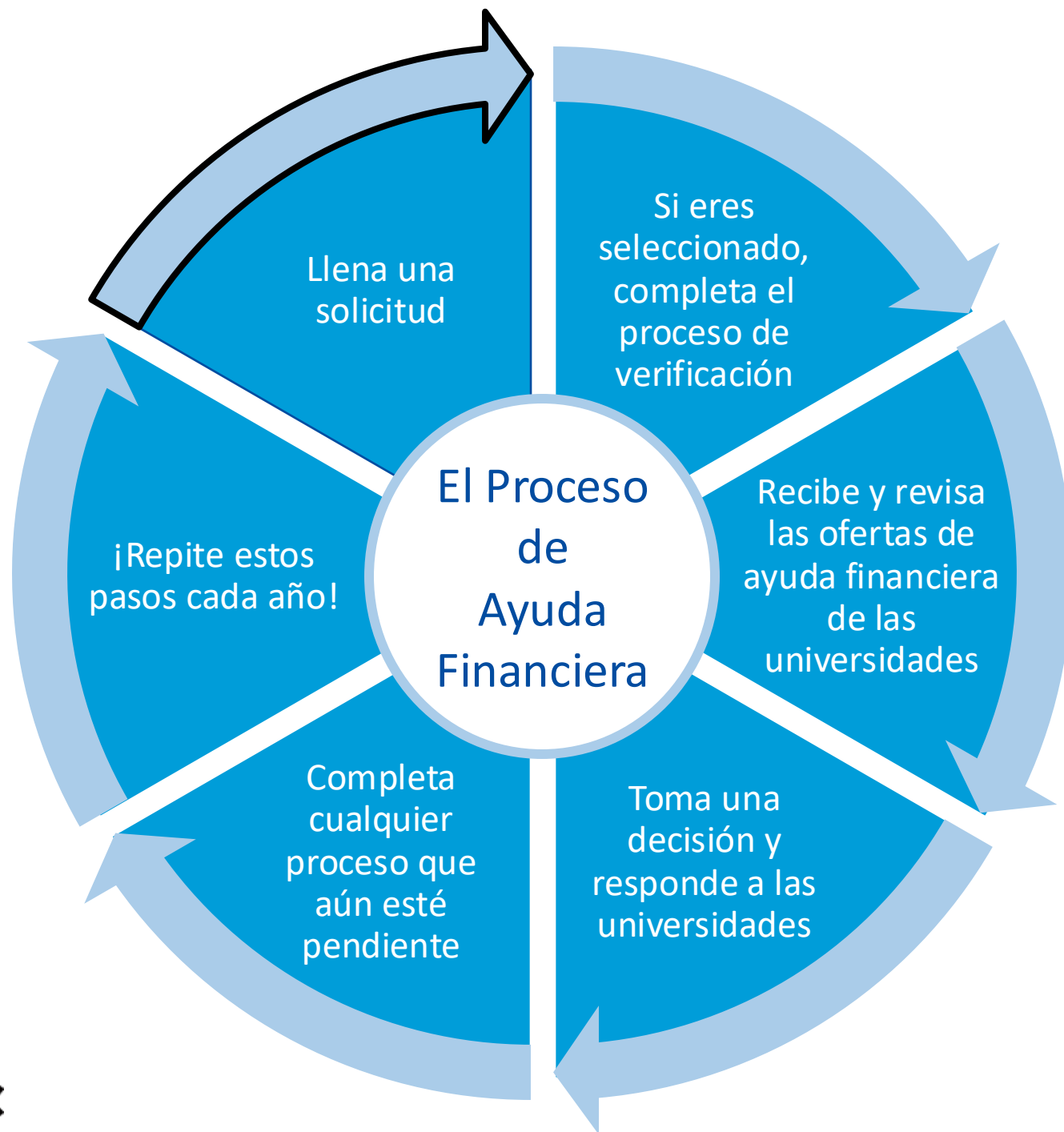
- Colegiatura y cuotas

Subvención para Dependientes de Oficiales de Policía, Bomberos, Correccionales

- Colegiatura y cuotas

Las Subvenciones Principales





Paso 1:

Llena Una Solicitud

- **FAFSA** – la *Solicitud Gratuita de Ayuda Federal para Estudiantes*
 - El primer paso para la mayoría de los estudiantes
 - Utilizada para solicitar ayuda financiera federal y estatal en Illinois
 - Gratis para completar en www.fafsa.gov
- **Solicitud Alternativa** – la *Solicitud Alternativa de Ayuda Financiera de Illinois*
 - Disponible para estudiantes indocumentados que califiquen
 - Utilizada para solicitar ayuda financiera estatal
 - Gratis para completar en www.isac.org/alternativeapp
- **Otros formularios** – varían por universidad
 - Formularios institucionales
 - Otras solicitudes como el Perfil CSS
 - Utilizados para solicitar ayuda institucional

Reúne La Información Necesaria

- **FAFSA & Solicitud Alternativa**

- Declaración de impuestos, W-2s, y otros registros de ingresos
- Estados de cuentas bancarias y registros de inversiones
- Registros de ingresos libres de impuestos
- Lista de las universidades a las que el estudiante quiere asistir

- **Solamente FAFSA**

- Número de Seguro Social (SSN) del estudiante, si los padres no tienen uno, no importa
- Número de Registro de Extranjero, si el estudiante no es ciudadano estadounidense

Nota: Ninguna de las solicitudes pedirá información acerca del estatus migratorio de los padres

Información de los Padres

- La mayoría de los estudiantes deben reportar información de sus padres hasta la edad de 24, aunque el estudiante no viva con ellos
- Para propósitos de ayuda financiera, solamente los padres en la lista de abajo deben reportar información en la solicitud

Sí Son Padres

- Biológicos
- Adoptivos
- Padrastrros, si están casados con un padre biológico o adoptivo

No Son Padres

- Tutores legales
- Padres de crianza temporal
- Abuelos, hermanos, tíos
- Amigos u otros familiares
- Otras personas, aunque incluyan al estudiante en sus impuestos

¿Cuál Padre Debe Reportar Su Información?

- ¿Los padres biológicos/adoptivos del estudiante están casados?
 - Sí → Información de ambos padres
 - No → Continúa a la siguiente pregunta
- Si no están casados, ¿viven juntos los padres biológicos/adoptivos del estudiante?
 - Sí → Información de ambos padres
 - No → Continúa a la siguiente pregunta
- ¿Alguno de los padres proveyó la mayoría del sustento económico del estudiante en los últimos 12 meses?
 - Sí → La información de ese padre (y de su cónyuge, si está casado)
 - No → La información del padre con mayores ingresos y bienes (y de su cónyuge, si está casado)

Secciones de la FAFSA

- Sección del Estudiante
 - Introducción: Identificadores Personales
 - Sección 1: Circunstancias Personales
 - Sección 2: Información Demográfica
 - Sección 3: Finanzas
 - Sección 4: Universidades
 - Sección 5: Firma
- Sección de Padres
 - Introducción: Identificadores Personales
 - Sección 1: Información Demográfica
 - Sección 2: Finanzas
 - Sección 3: Firma

Secciones de la Solicitud Alternativa

- Sección 1: Información Demográfica del Estudiante
- Sección 2: Ingresos y Bienes del Estudiante
- Sección 3: Preguntas de Dependencia
- Sección 4: Información Demográfica y Financiera de los Padres
- Sección 5: Información del Hogar de Estudiantes Independientes
- Sección 6: Lista de Universidades
- Sección 7: Revisa/edita información, certifica elegibilidad, y firma

Firma Tu Solicitud

- La FAFSA
 - Firma utilizando una credencial FSA ID
 - Estudiantes y padres necesitan su propia credencial
 - Crea una en www.studentaid.gov/fsa-id
- La Solicitud Alternativa
 - Un número de identificación personal (NIP o PIN) será utilizado para firmar electrónicamente
 - Estudiantes y padres necesitan su propio NIP
 - El NIP será generado y enviado por correo electrónico por ISAC

Índice de Ayuda Estudiantil

- La solicitud calculará tu Índice de Ayuda Estudiantil (SAI)
 - Si llenas la FAFSA, lo verás en tu página de confirmación
 - Si llenas la Solicitud Alternativa, son lo verás, pero puedes pedirselo a tu universidad
- Refleja lo que un estudiante puede contribuir hacia su educación
- Puede ser un número negativo
- Se usa para determinar la elegibilidad para ayuda federal y de IL
- Algunas universidades lo utilizan para determinar elegibilidad para ayuda institucional

Paso 2: Verificación (si eres seleccionado)

- Un proceso utilizado por las universidades para confirmar que la información en tu solicitud es correcta
- ¡No te alarmes! Es un proceso común.
- Puede que te pidan documentación adicional
- Proporciona solamente la información requerida
- Entrega todos los documentos a tiempo
- ¡Mantén copias de todo!

Paso 3: Recibe y Revisa Las Ofertas

- La siguiente formula se utiliza para determinar tu necesidad económica
- Las universidades tratarán de cubrir tu necesidad económica utilizando toda la ayuda financiera disponible
- Toda la ayuda disponible será incluida en una oferta de ayuda financiera



Analiza Tus Ofertas

- Revisa tus ofertas para tomar una decisión informada
- Cosas que considerar de tus ofertas de ayuda financiera
 - Fechas límite para aceptar/rechazar ofertas
 - Tipos de ayuda incluida (subvenciones, becas, préstamos, etc.)
 - Ofertas con becas y subvenciones (en lugar de préstamos) son preferibles
 - Pongan atención a los tipos de préstamos y tasas de interés
- Preguntas que debes hacer
 - ¿Hay condiciones que debo cumplir? (p.ej., mantener cierto promedio)
 - ¿Cuáles son renovables? (es decir, ¿puedo recibirlas más de un año?)
 - ¿Cuál será mi costo de bolsillo? (costo después de toda la ayuda financiera)

Paso 4:

Decide y Responde

- Cuando hayas tomado una decisión, responde a todas las universidades
- Acepta la oferta de la universidad a la que asistirás
 - Esto les deja saber que planeas asistir
 - Sirve para confirmar que recibirás la ayuda que te ofrecieron
- Rechaza las ofertas de las universidades a las que no asistirás
 - Les deja saber que no asistirás
 - Libera la ayuda financiera para que la puedan ofrecer a otro estudiante

Paso 5:

Completa los Procesos Pendientes

- Entrega todos los formularios requeridos
- Confirma tu asistencia (intención de inscripción)
- Acepta la oferta de ayuda financiera
- Paga los depósitos de inscripción y vivienda – o pide exenciones, si las necesitas
- Revisa tu correo universitario/cuenta de estudiante para ver tareas pendientes

Paso 6:

Repite el Proceso Cada Año

- El solicitar ayuda financiera no es un proceso de una sola vez
- Debes llenar la FAFSA o Solicitud Alternativa cada año que asistas a la universidad
- Circunstancias cambian de un año al otro y es importante volver a aplicar
 - P.ej., pérdida de ingresos, nuevos miembros de familia, matrimonio, divorcio, etc.
 - Estas cosas pueden afectar tu elegibilidad

Consejos y Recordatorios

Aplica en cuanto las solicitudes estén disponibles
(usualmente el 1º de octubre)

La FAFSA y Solicitud Alternativa son gratuitas
¡no le pagues a nadie!

¡Mantente al tanto de fechas límite! Si se te pasa una, puede
retrasar tu ayuda financiera

¡Nunca es demasiado temprano para aplicar por becas!

¡Aplica cada año que estés en la universidad!

Sitios Confiables

Mantente al día y aprende más utilizando estas fuentes gratuitas y confiables de información

COLLEGE PLANNING MADE EASY.

Planning for college can seem pretty overwhelming, but it's a lot easier with the right tools just a click away. And it's a good looker when those tools are free! Use the ISAC Student Portal to help you choose a college, learn about careers, find scholarships, simplify the financial aid aid process, learn how to budget your money, and reach more. You can even connect with one of our ISAC.org members for one-on-one help or to find a workshop in your area!

Check out the First Generation Scholars Network!

Provided by the ISAC Student Portal, the First Generation Scholars Network is a free, confidential, and secure online resource for students and parents. It provides a safe space for students and parents to ask questions, get advice, and connect with other students and parents who are in similar situations. The network is available 24/7 and is accessible from any computer or mobile device. For more information, visit www.isac.org/first-generation.

studentportal.isac.org

Apply for Aid Using the FAFSA Form

Apply Now | Learn About Applying for Aid | Learn About Public Service Loan Forgiveness | Learn About Student Loan Debt Relief | Prepare for Loan Payments to Repay | Complete School Aid Offers | Complete a Master Promissory Note (MPN) |

Considering School | In School | Parent | In Requirement

studentaid.gov

Complete the FAFSA Form

New to the FAFSA Process? | Start Now | Returning User? | Current User | Add a school | View your Student Aid Report (SAR) | Log In

fafsa.gov

ALTERNATIVE APPLICATION FOR ILLINOIS FINANCIAL AID

Intended for qualifying undocumented students

Alternative Application to apply for Illinois MAP Grants

The Alternative Application for Illinois Financial Aid allows qualifying undocumented students who are not otherwise eligible for federal financial aid to apply for Illinois financial aid through the Illinois MAP Grants to attend eligible Illinois colleges, universities, and career education programs.

The pre-screening questions in this application will help you determine if you are a qualifying undocumented student who is not eligible for Federal financial aid.

isac.org/alternativeapp


Comunidad de Estudiantes de Primera Generación

- ¡Únete a la Comunidad de Estudiantes de Primera Generación de ISAC (FGSN)!
- Haz clic **JOIN NOW!** en el Portal Estudiantil
- La Comunidad FGSN te permite:
 - Conectarte con otros estudiantes de primera generación
 - Informarte acerca de programas de primera generación en tu universidad
 - Asistir a eventos específicamente diseñados para estudiantes de primera generación
- ¡Todos los servicios son **gratuitos!**

Join the Network
Ready to join?
You can join using our online form

JOIN NOW!

Have questions? Email us at
ISAC.FirstGen@illinois.gov



¡Gracias!

- Recuerda, puedes recibir asistencia gratuita para llenar una solicitud
- Contáctame o encuentra un representante de ISAC cerca de ti:
studentportal.isac.org/isacorps

Raquel Garcia

Raquel.Garcia@Illinois.gov

(224) 649-9676

This presentation is available under the Creative Commons Attribution-Noncommercial-No Derivatives License.
Copyright 2016 Illinois Student Assistance Commission.